


POURQUOI INVESTIR DANS LE FONDS D'OBLIGATIONS DIVERSIFIÉES NINEPOINT

NOS SPÉCIALISTES EN INVESTISSEMENT



Mark Wisniewski
Associé, gestionnaire de portefeuille principal



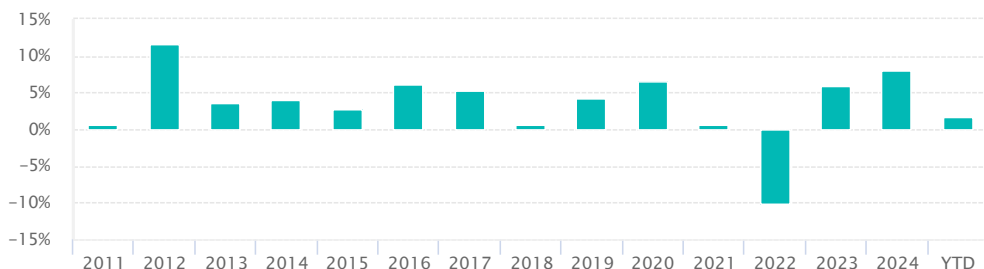
Étienne Bordeleau-Labrecque, MBA, CFA
Vice-président, gestionnaire de portefeuille



Nick Warwick
Gestionnaire de portefeuille associé

- Priorité à la gestion active du risque, à une volatilité faible et à la préservation du capital.
- Flexibilité d'investir dans la structure du capital en mettant l'accent sur les sociétés nord-américaines.
- Équipe de gestionnaires chevronnés dotée d'une feuille de route remarquable.

RENDEMENTS DE L'ANNÉE CIVILE¹



OBJECTIFS DE PLACEMENT

L'objectif de placement du Fonds est de maximiser le rendement total du Fonds et de procurer un revenu principalement par des placements dans des titres de créance et des titres assimilables à des titres de créance émis par des sociétés et des gouvernements partout dans le monde.

DÉTAILS SUR LE FONDS

Type de Fonds	Revenu fixe mondial
Date de création	5 août 2010
Statut du régime fiscal enregistré	Admissible
Distributions	Cible de 4,0 % par an versée mensuellement ^{††}
Frais de gestion	Série A : 1,65 % Série ETF : 0,75 % Série F : 0,75 % Série FT : 0,75 % Série PF : 0,65 % Série QF : 0,55 % Série T : 1,65 %
Commissions de performance	Aucun
Investissement initial minimum	500 \$
Investissement subséquent minimum	25 \$
Durée minimale du placement	20 jours (pénalité de 1,5 %)
Rachats	Quotidien
Évaluations	Quotidien
CUSIP	NBND: 65443H100 (Cboe)

†† série T, FT, PT, PFT, QT, QFT

CODES DE FONDS

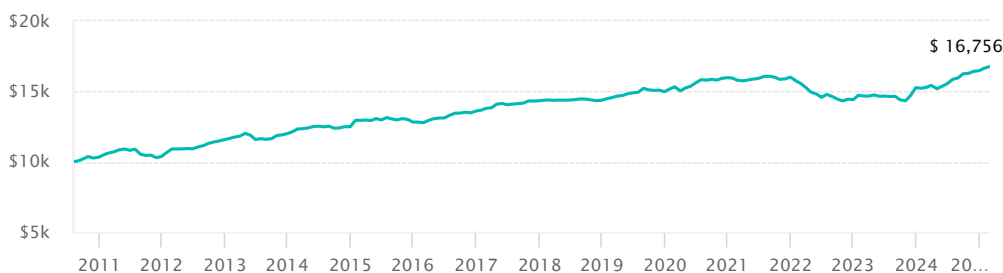
série A	NPP018
série D	NPP621
série ETF *	NBND
série F	NPP118
série FT	NPP619
série T	NPP418

*Bourse : Bourse Cboe Canada

RENDEMENTS COMPOSÉS¹ | DATE DE LANCEMENT: AOÛT 5, 2010

	1 MOIS	ÀJ	3 MOIS	6 MOIS	1 AN	3 ANS	5 ANS	10 ANS	DÉBUT
Fond	0,6 %	1,7 %	2,0 %	5,0 %	9,6 %	2,5 %	1,8 %	2,6 %	3,6 %
Indice	1,1 %	2,2 %	2,0 %	3,9 %	8,3 %	1,5 %	0,5 %	1,7 %	3,0 %

CROISSANCE D'UN PLACEMENT DE 10 000 \$¹



DIX PRINCIPALES PARTICIPATIONS EN OBLIGATIONS³

NOM DE L'ÉMETTEUR	Pourcentage	Date
ATHENE GLOBAL FUNDING	2.47%	06/09/2028
BARCLAYS PLC	2.166%	06/23/2027
CANADA (GOVERNMENT OF)	0.5%	12/01/2030
ENBRIDGE INC	5.375%	09/27/2077
INTACT FINANCIAL CORP	4.125%	03/31/2081
MCAP COMMERCIAL LP	3.743%	08/25/2025
MCAP COMMERCIAL LP	4.816%	03/04/2030
REALT_24-RONA-A	6.264	12-DEC-2029
TRANSCANADA TRUST	4.65%	05/18/2077
UNITED STATES TREASURY	0.375%	11/30/2025

RÉPARTITION SECTORIELLE³

Catégorie investissement	Pourcentage
Catégorie investissement	78,6 %
Lié au gouvernement	13,6 %
Titre adossé à des crédits mobiliers	8,7 %
Rendement élevé	-0,2 %
Espèces et quasi-espèces	-0,6 %

ANALYSES STATISTIQUES²

STATISTIQUES	FOND	INDICE
Rendements à ce jour	67,6 %	53,7 %
Ratio de Sharpe	-0,09	-0,20
Écart-type	3,6 %	4,8 %
Nombre de mois haussiers	116	100
Nombre de mois baissiers	58	74

RÉPARTITION GÉOGRAPHIQUE³

Région	Pourcentage
Canada	83,0 %
États-Unis	9,0 %
Royaume-Uni	3,6 %
Japon	1,8 %
Korea, Republic of	1,6 %
Allemagne	0,9 %
Suisse	0,9 %

CARACTÉRISTIQUES DU PORTEFEUILLE

Durée (Années)	3,5
Rendement à maturité	4,5 %
Rendement du portefeuille	3,8 %
Cote de crédit moyenne	A-
AAA	6,6 %
AA	16,4 %
A	25,5 %
BBB	49,6 %
BB	6,5 %
Autre	3,9 %



www.ninepoint.com

¹ Tous les rendements et les détails sur le Fonds a) font référence à la série F; b) sont présentés après les frais; c) sont annualisés pour les périodes supérieures à un an; d) figurent au février 28, 2025.

² Le cas échéant, tous les chiffres sont annualisés et basés sur les rendements mensuels depuis la date de création. Le taux d'intérêt hors risque et le rendement minimal acceptable sont calculés en fonction du taux des bons du Trésor canadien sur une période mobile de 90 jours. Le taux de rendement ou la table mathématique présenté(e) n'est utilisé(e) que pour illustrer les effets du taux de croissance composé; son but n'est pas de donner une indication des valeurs futures du fonds commun de placement ou du rendement des investissements dans le fonds commun de placement.

³ Les dix principaux placements de même que les répartitions sectorielle et géographique sont présentés au février 28, 2025. Les dix principaux placements sont fonction de leur pondération par rapport à la valeur liquidative du portefeuille. La répartition sectorielle est fonction de la pondération des secteurs par rapport à la valeur liquidative du portefeuille. La répartition géographique est fonction de la pondération des pays par rapport à la valeur liquidative du portefeuille et ne comprend pas la trésorerie. Les totaux peuvent ne pas paraître exacts en raison de l'arrondissement. La trésorerie et les équivalents de trésorerie comprennent les actifs ou passifs hors portefeuille.

Le Fonds est généralement exposé aux risques suivants. Veuillez consulter le prospectus du Fonds pour en obtenir une description : risque lié aux emprunts; risque lié à l'épuisement du capital (pour les parts de série T, de série FT, de série PT, de série PFT, de série QT et de série QFT uniquement); risque lié à la concentration; risque de crédit; risque de change; risque lié à la cybersécurité; risque lié aux dérivés; risque lié aux fonds négociés en bourse; risque lié aux placements étrangers; risque lié à l'inflation; risque lié aux taux d'intérêt; risque lié à la liquidité; risque lié au marché; risque lié à la réglementation; risque lié aux opérations de prêt, aux mises en pension et aux prises en pension de titres; risque lié à la série; risque lié aux ventes à découvert; risque lié à un émetteur donné; risque lié aux porteurs de titres importants; risque lié à la fiscalité; Les risques supplémentaires associés à un placement dans des titres de série FNB de ce Fonds comprennent les risques suivants, risque lié à l'absence de marché actif pour la série FNB; risque lié à la suspension de la négociation de.

Partenaires Ninepoint LP est le gestionnaire de placement des Fonds Ninepoint (collectivement appelés les « Fonds »). Un placement dans ces Fonds peut donner lieu à des frais de courtage, des commissions de suivi, des frais de gestion, des honoraires au rendement, le cas échéant, et d'autres frais et charges. Veuillez prendre connaissance du prospectus avant d'investir dans les Fonds. Le taux de rendement des parts de série F présenté pour la période terminée le février 28, 2025 représente le rendement total antérieur, composé annuellement, compte tenu des variations de la valeur des parts et du réinvestissement de toutes les distributions. Il ne tient pas compte des frais de vente, de rachat, de distribution ou des frais optionnels, ni des impôts sur le revenu à payer par le porteur de parts, lesquels auraient réduit le rendement. Les fonds communs de placement ne sont pas garantis, leur valeur fluctue fréquemment et leur rendement passé n'est pas indicatif de leur rendement futur. Les renseignements contenus dans la présente communication ne constituent pas une offre ni une sollicitation par toute personne résidant aux États-Unis ou dans toute autre juridiction où une telle offre ou sollicitation n'est pas autorisée ou à toute personne qu'il est illégal de solliciter ou à qui il est illégal de faire une telle offre. Les investisseurs éventuels qui ne résident pas au Canada devraient s'adresser à leur conseiller financier pour déterminer si les parts des Fonds peuvent être légalement vendues dans leur juridiction. L'information présentée est de nature générale et ne vise pas à fournir des conseils d'ordre juridique, comptable, fiscal ni un avis professionnel précis. Pour obtenir ce type de conseils, les lecteurs devraient faire appel à un spécialiste compétent avant d'agir.

Partenaires Ninepoint LP : 1-866-299-9906 (sans frais).

SERVICES AUX COURTIER : CIBC Mellon GSSC Record Keeping Services: sans frais : 1.877.358.0540